

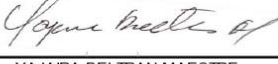


Estado de Cambios en el Patrimonio	
ASOCIACION DE FAMILIAS PRODUCTORAS INDIGENAS SEYNEKUN	
NIT. 900367342-4	
31 de diciembre del 2021 y 31 de diciembre 2020	
en Pesos Colombianos (COP)	
	Saldos
Saldos a 31 de Diciembre de 2020	
Capital Social	3.000.000,00
Revalorizacion del patrimonio	25.000.000,00
Prima en colocacion de acciones	125.011.845,00
Ganancias acumuladas	69.679.839,63
Resultado del Ejercicio	131.003.754,59
Total de Patrimonio al 31 de Diciembre de 2020	353.695.439,22
Saldos a 31 de diciembre de 2021	
Capital Social	3.000.000,00
Revalorizacion del patrimonio	25.000.000,00
Prima en colocacion de acciones	-
Ganancias acumuladas	131.003.755,00
Resultado del Ejercicio	76.811.130,00
Total de Patrimonio al 31 de diciembre de 2021	235.814.885,00
disminucion del Patrimonio a 31 de diciembre de 202 -	117.880.554,22
Las Notas que se acompañan son parte integrante de los Estados Financieros	
	
CLARIBETH NAVARRO IZQUIERDO	YAJAIRA BELTRAN MAESTRE
45548532	TP- 269805-T
Representante Legal	contadora publica

Estado del Resultado Integral						
ASOCIACION DE FAMILIAS PRODUCTORAS INDIGENAS SEYNEKUN						
NIT.900367342-4						
31 de diciembre de 2021						
en Pesos Colombianos (COP)						
	2.020	2.021	Notas	Variación Absoluta	Variación Relativa	
Ingresos de Actividades Ordinarias	\$911.033.573	\$2.570.149.381	10	\$ 1.659.115.808	-182%	
Otros ingresos	\$0	\$27.467.746	10	\$ 27.467.746	0%	
Costos Procedentes	\$216.551.672	\$1.800.852.589	11	\$ 1.584.300.917	-732%	
Gastos Administrativos	\$532.898.214	\$672.832.686	12	\$ 139.934.472	-26%	
Operacionales de ventas	\$0	\$9.336.694		\$ 9.336.694	100%	
Otros gastos	\$20.202.265	\$15.320.893	12	\$ 4.881.372	24%	
Gastos financieros	\$10.377.667	\$17.136.923	13	\$ 6.759.256	-65%	
Ganancia (pérdida), antes de impuestos	\$131.003.755	\$91.474.036		\$ 39.529.719	30%	
Gasto por impuestos Renta	\$0	\$14.662.906		\$ 14.662.906	0	
Ganancia Neta	\$131.003.755	\$76.811.130		\$ 54.192.625	41%	
						
CLARIBETH NAVARRO IZQUIERDO	YAJAIRA BELTRAN MAESTRE					
45 548 532	TP- 269805-T					
Representante Legal	contadora publica					

NOTAS A LOS ESTADOS FINANCIEROS

1. EFECTIVO Y EQUIVALENTES AL EFECTIVO

El disponible al 31 de Diciembre de 2021 está conformado como sigue:

<i>Descripción</i>	<i>Dic. 31 de 2021</i>
Depósitos en cuentas corrientes y/o de ahorros	193.196.514
Banco Bogotá	15.043.944
Efectivo y otras cuentas corrientes,	178.152.570

No existen restricciones o limitaciones al uso de estos recursos.

2. DEUDORES COMERCIALES

El saldo por cobrar de las cuentas comerciales que provienen de anticipos realizados a proveedores, ventas a clientes y préstamos realizados a los socios con corte Dic. 30 de 2021

<i>Descripción</i>	<i>Dic 31 de 2021</i>
CLIENTES	54.164.779
ANTICIPOS Y AVANCES	
PRESTAMO A PRODUCTORES	40.000.000
TOTAL	94.164.779

En términos generales para garantizar las deudas de clientes, proveedores y demás deudores, se realizan contratos de prestación de servicios, en los cuales quedan contempladas las obligaciones y reconocimiento de pagos. Se realizan órdenes de compra o de prestación de servicios y en el caso de las deudas de productores, socios y otros se firman pagares y documentos legales para respaldar la deuda.

DETALLE CUENTAS POR COBRAR

DEUDOR	VALOR
COOPERATIVA CAFETERA DE LA COSTA	54.164.779
ANTICIPOS Y AVANCES A PROVEEDORES	-
CREDITOS A PRODUCTORES ASOCIADOS	40.000.000

4. PROPIEDADES, PLANTA Y EQUIPO

El siguiente es el detalle del valor en libros de las propiedades, planta y equipo:

<i>Descripción</i>	<i>Dic 31 de 2021</i>
terrenos	240.011.846
TOTAL	240.011.846

Se incrementa el activo por compra de un terreno en el municipio de pueblo bello para la construcción del centro de acopio de la asociación, se utilizó el dinero obtenido en las utilidades de periodos anteriores para la obtención de este terreno.

5. CUENTAS COMERCIALES POR PAGAR

El siguiente es el detalle del valor en libros de las cuentas comerciales por pagar:

<i>Descripción</i>	<i>Dic. 31 de 2021</i>
A proveedores	
COSTOS Y GASTOS POR PAGAR	
DEUDAS CON ACCIONISTAS O SOCIOS	
ACREEDORES VARIOS	176.378.763
crédito con entidades financieras	330.000.000
TOTAL	506.378.763

PARA INICIAR CON EL PROCESO DE VENTA DIRECTA DEL CAFÉ, SE SOLICITO UN PRESTAMO BANCARIO A LA FUNDACION RABO BANK POR 300,000,000 MILLONES DE PESOS, Y LA COMPAÑÍA CODOR ESPECIALTY COFFEE A 28 DE DICIEMBRE NOS REALIZA UN ANTICIPO PARA COMPRA DE CAFÉ PERGAMINO,

10. INGRESO POR ACTIVIDADES ORDINARIAS

Los ingresos de actividades ordinarias a Diciembre 30 comprendían:

<i>Descripción</i>	<i>Dic. 30 de 2021</i>
<i>ELABORACION DE CACAO CHOCOLATE Y CONFIT</i>	<i>29.473.353</i>
<i>VENTA DE PRODUCTOS AGROPECUARIOS CAFÉ Y PANELA</i>	<i>1.723.505.637</i>
<i>EJECUCION DE PROYECTOS</i>	<i>468.972.680</i>
<i>LIQUIDACION DE PRIMAS</i>	<i>200.357.094</i>
<i>RELIQUIDACION CAFÉ</i>	<i>146.087.037</i>
<i>INGRESOS NO OPERACIONALES RENDIMIENTOS FINANCIEROS</i>	<i>29.221.326</i>
TOTAL INGRESOS	2.597.617.127

POR REALIZAR LA ASOCIACION EL EJERCICIO DE VENTA DIRECTA DEL CAFE A TRAVES DE LA FEDERACION NACIONAL DE CAFETEROS , LOS INGRESOS RECIBIDOS PROVIENEN EN SU MAYORIA DE APORTES RECIBIDOS POR CLIENTES PARA LA EJECUCION DE PROYECTOS EN LAS COMUNIDADES, ADEMAS DE INGRESOS POR RELIQUIDACIONES Y PRIMAS PAGADAS POR EL CAFÉ. A PARTIR DEL MES DE SEPTIEMBRE DE 2021 LA EMPRESA INICIA EL EJERCICIO DE VENTA DIRECTA, TENIENDO COMO PRINCIPAL CLIENTE A LA EMPRESA CONDOR ESPECIALTY COLOMBIA.

11. COSTO DE VENTA

Los costos en la operación a Diciembre 30 de 2021 comprendían:

<i>Descripción</i>	<i>Dic. 30 de 2021</i>
COSTOS COMERCIALIZACION CACAO Y CAFÉ	1.800.852.589

En el año 2021 se refleja un incremento del costo operacional debido a que se empieza a realizar el ejercicio de compra y venta directa de café y cacao, actividades que anteriormente eran realizadas por terceros quienes administraban la operación comercial de la asociación.

12. GASTOS DE ADMINISTRACIÓN Y VENTAS

Los gastos de administración y ventas al 30 junio de 2021 comprendían:

<i>Descripción</i>	<i>Dic 30 de 2021</i>
GASTOS DE PERSONAL	\$ 14.244.557
HONORARIOS	\$ 139.412.903
IMPUESTOS	\$ 14.662.906
FINANCIEROS	\$ 17.136.923
ARRENDAMIENTOS	\$ 357.000
SEGUROS	\$ 14.102.800
SERVICIOS	\$ 146.998.442
GASTOS LEGALES	\$ 13.598.012
TRAMITES Y LICENCIAS	\$ 10.260.105
MANTENIMIENTO Y REPARACIONES	\$ 10.360.000
GASTOS DE VIAJE	\$ 496.200
GASTOS DE PRODUCTORES	\$ 263.709.391
TRANSPORTES DE MATERIALES Y AUDITORIAS	\$ 83.950.863
TOTAL GASTOS	\$ 729.290.102

Se concentra un alto porcentaje de gastos en los gastos diversos, ya que esta es la cuenta utilizada para registrar el gasto de las inversiones realizadas a los productores por concepto de ejecución de proyectos y mejoramiento de las unidades productivas. Este año se presenta un incremento en el gasto de licencias y tramites ya que se compró y se empezó la construcción del centro de acopio de café en el municipio de pueblo bello.

13. GASTOS FINANCIEROS

Los Gastos financieros a 31 de DICIEMBRE de 2021 comprendían:

<i>Descripción</i>	<i>Dic. 30 de 2021</i>
BANCO BOGOTA Y BANCOLOMBIA	
Gastos Bancarios (Gmf, Comisiones, Manejo de Portal)	17.136.923

Los gastos financieros corresponden a gastos bancarios por comisiones, gasto de chequera y el impuesto a las transacciones financiera.



YAJAIRA BELTRAN MAESTRE

TP- 269805-T

contadora publica